

Für
jeden Zweck
die optimale
Ausleuchtung!




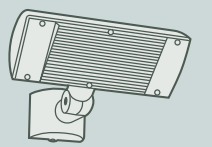

ENERGIESPAR-STRAHLER SERIE EST

- Wand- und Deckenstrahler
- Strahler mit Wandausleger
- Strahler mit Erdspiess



GELD SPAREN - BEI GLEICHEM LICHT





WAND- UND DECKENSTRAHLER

- Wand- und Deckenstrahler 1- und 2flammig für eine sichere und wirtschaftliche Beleuchtung von: Haus- und Kellereingängen, Hof- und Grundstücksauffahrten, Carports, Garagen, Parkplätzen, Verkaufsfächen, gewerblichen Flächen, Laderampen und Baustellen
- Bieten für jeden Zweck eine optimale Ausleuchtung bei hoher Energieeinsparung
- Ausführungen von 10 - 36 Watt

EST Wand- und Deckenstrahler 1flammig

- 10 - 13 Watt, 18 Watt, 26 Watt

| Bestellbezeichnung | Farbe | Art-No. ESYLUX | E-No. |
|--------------------|---------|----------------|-------------|
| EST 10 - 13 | weiss | RE42300500107 | 924 733 119 |
| EST 10 - 13 | schwarz | RE42300500114 | 924 733 319 |
| EST 18 | weiss | RE42300500305 | 924 734 119 |
| EST 18 | schwarz | RE42300500312 | 924 734 319 |
| EST 26 | weiss | RE42300500503 | 924 735 119 |
| EST 26 | schwarz | RE42300500510 | 924 735 319 |

EST Wand- und Deckenstrahler 2flammig

- 2 x 18 Watt

| Bestellbezeichnung | Farbe | Art-No. ESYLUX | E-No. |
|--------------------|---------|----------------|-------------|
| EST 18/2 | weiss | RE42300500701 | 924 736 119 |
| EST 18/2 | schwarz | RE42300500718 | 924 736 319 |

Leuchtmittel sind nicht im Lieferumfang enthalten.



Gehäuse

- glasfaserverstärktes Polyamid
- UV-stabil
- witterungs-/korrosionsbeständig
- bruchfest

Transparente Streuscheibe

sorgt für helles, blendfreies Licht

30% mehr Lichtausbeute durch einen speziellen Reflektor

Farben

weiss, schwarz

Alle aussenliegenden Schrauben aus Edelstahl

Kompakt-Leuchtstofflampen von 10 - 36 Watt

sorgen für viel Licht bei hoher Energiekosteneinsparung

Optimale Ausrichtung

Die Gelenke ermöglichen eine optimale Ausrichtung des Strahlers, (1) 160°, (2) 340°, (3) 130°

Zeit sparende Einhand-Montage

und problemlose Installation durch Stecksockel. Auch für Innen- und Ausseneckmontage durch verstellbare Gelenke

| Leuchtkraft | |
|--------------|-----------------|
| | |
| ca. 60 Watt | ca. 10 Watt |
| ca. 75 Watt | ca. 13 Watt |
| ca. 100 Watt | ca. 18 Watt |
| ca. 150 Watt | ca. 26 Watt |
| ca. 200 Watt | ca. 2 x 18 Watt |

| Lebensdauer | |
|--------------|---|
| | |
| 10 x 1.000 h | bis zu 10.000 h |
| | |
| 5 x 2.000 h | Die Lebensdauer einer Kompakt-Leuchtstofflampe beträgt ca. 4 Jahre bei einer täglichen Nutzungsdauer von 8 h. |



STRAHLER MIT WANDAUSLEGER

- Strahler mit Wandausleger 1- und 2flammig für eine helle, flächendeckende Beleuchtung von: Werbeflächen, Hinweis-, Firmen- und Bauschildern

EST Strahler mit Wandausleger 1- und 2flammig

- 18 Watt, 26 Watt, 2 x 18 Watt

| Bestellbezeichnung | Farbe | Art-No. ESYLUX | E-No. |
|---|---------|----------------|-------------|
| EST 18 WAS | weiss | RE42300501623 | 924 750 119 |
| EST 18 WAS | schwarz | RE42300501630 | 924 750 319 |
| EST 26 WAS | weiss | RE42300501722 | 924 751 119 |
| EST 26 WAS | schwarz | RE42300501739 | 924 751 319 |
| EST 18/2 WAS | weiss | RE42300501821 | 924 752 119 |
| EST 18/2 WAS | schwarz | RE42300501838 | 924 752 319 |
| Wandausleger für Strahlerkopf (bitte separat bestellen) | | | |
| EST WA | weiss | RE42300502019 | 924 790 109 |
| EST WA | schwarz | RE42300502026 | 924 790 309 |
| Adapter für Wandausleger (für das Kürzen des Wandarms ist dieser spezielle Adapter erforderlich, bitte separat bestellen) | | | |
| EST Adapter WA | weiss | RE42300502033 | 924 791 109 |
| EST Adapter WA | schwarz | RE42300502040 | 924 791 309 |

STRAHLER MIT ERDSPIESS

- Strahler mit Erdspiess für eine atmosphärische, praktische und wirtschaftliche Beleuchtung von: Gartenanlagen, Wegen, Auffahrten und Hinweisschildern



Erdspiesshülse

EST Strahler mit Erdspiess 1flammig


- 18 Watt, 26 Watt

| Bestellbezeichnung | Farbe | Art-No. ESYLUX | E-No. |
|---|---------|----------------|-------------|
| EST 18 SP-CH | schwarz | RE42300501319 | 924 740 119 |
| EST 26 SP-CH | schwarz | RE42300501517 | 924 740 319 |
| Erdspiesshülse zur Stabilisierung der Erdspiessstrahler in weichem Erdreich (bitte separat bestellen) | | | |
| Erdspiesshülse | | RE42300502002 | 924 790 009 |

Leuchtmittel sind nicht im Lieferumfang enthalten.



DÄMMERUNGSSCHALTER




DÄMMERUNGSSCHALTER CDS-A/T, CDS-A/N

- Aufputz-Dämmerungsschalter zum automatischen Schalten der Beleuchtung je nach Helligkeitswert
- Ideal für die Neuinstallation, aber auch zum Nachrüsten bestehender Beleuchtungen
- Für eine zusätzliche Energie- und kostensparende Beleuchtung
- CDS-A/T mit integrierter Zeitschaltuhr
- Für Wand- und Inneneckmontage geeignet

Dämmerungsschalter


- CDS-A/T, CDS-A/N
 - Potenzialfreier Relaiskontakt
 - Einstellung des Lichtwertes von aussen
 - LED-Einstellhilfe (verzögerungsfrei)
 - Ein- und Ausschaltverzögerung



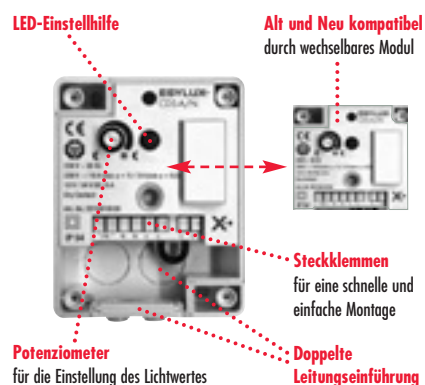
| Bestellbezeichnung | Farbe | Art.No. ESYLUX | E-No. |
|--------------------|-------------------------|----------------|-------------|
| CDS-A/T | weiss, ähnlich RAL 9010 | RK39500010040 | 535 901 106 |
| CDS-A/N | weiss, ähnlich RAL 9010 | ED10016530 | 535 900 106 |
| CDS-A/N | braun, ähnlich RAL 8017 | ED10016547 | 535 900 190 |

BEDARFSGERECHTES SCHALTEN VON LICHT

Dämmerungsschalter CDS-A/T



Dämmerungsschalter CDS-A/N



NUTZEN SIE DIE MONTAGEVORTEILE · SPAREN SIE MONTAGEZEITEN · PROBIEREN SIE ES AUS, DIE TECHNIK WIRD SIE ÜBERZEUGEN

ESYLUX

Gerne übersenden wir Ihnen auch unseren umfangreichen Hauptkatalog, bitte fordern Sie ihn an.

ESYLUX AG • Balz-Zimmermannstrasse 7 • CH-8302 Kloten • Postfach, CH-8058 Zürich - Flughafen
Tel. 044.8086100 • Fax 044.8086161 • e-mail: info@esylux.ch • www.esylux.ch

www.esylux.ch

