



BEVÆGELSESENSORER I SERIE RC

Optimal sikkerhed og fremragende komfort!

Dit aktive bidrag til et sundt miljø!

ESYLUX•



ESYLUX BEVÆGELSESENSORER SERIE RC

SIKKERHED TIL HJEMMET...


RC bevægelsessensorerne tilbyder løsninger til stort set alle udendørs belysningskrav.

De er velegnet til montering på væg eller loft, med specialsokkel også til ind- og udvendig hjørnemontering.

De forskellige detekteringsvinkler på 130°, 230°, eller 280° gør at serie RC kan bruges universelt både på det private område og erhvervsområdet.

Et forudindstillet fabriksprogram sikrer hurtig og enkel ibrugtagning: Montér soklen, tilslut udstyret, sæt sensoren på, færdigt arbejde.

Med de forskellige farvevarianter passer bevægelsessensorerne i enhver arkitektur.



NEM IBRUGTAGNING I 4 TRIN...

SERVICE-FJERNBETJENING MOBIL-RCi

Kundespecifikke ønsker kan enkelt, hurtigt og nøjagtigt indstilles med fjernbetjeningen – uden brug af værktøj og stige.

De integrerede komfortprogrammer som fx automatisk indlæsningsfunktion af den aktuelle lysværdi, lys 12 t TÆNDT/ 12 t SLUKKET eller ferieprogrammet giver ekstra sikkerhed.

Fjernbetjening til følgende ESYLUX modeller:

- RC 130i
- RC 230i
- RC 280i



Mobil-RCi

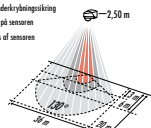


- 1. Åbn programmeringsmodusen**
Fokus-LED'en blinker hurtigt og viser at programmeringsmodusen er aktiv
- 2. Indlæs den aktuelle lysstyrke som tændingsværdi**
Signaliseres med kortvarigt konstant lys
- 3. Indstil efterløbstiden til fx 4 min.**
Signaliseres med kortvarigt konstant lys
- 4. Luk programmeringsmodusen**
Fokus-LED'en slukker, indstillingen er gemt

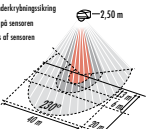
DINE PRODUKT- OG MONTERINGSFORDELE!

Detekteringsvinkler serie RC

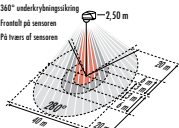
- 360° underkrybningslukning
- Frontfelt på sensoren
- På tværs af sensoren



- 360° underkrybningslukning
- Frontfelt på sensoren
- På tværs af sensoren



- 360° underkrybningslukning
- Frontfelt på sensoren
- På tværs af sensoren



De forskellige detekteringsvinkler muliggør en optimal tilpasning til de lokale forhold.

Farver
hvid, brun, sort og rustfrit stållook

1 Driftsvælgerkontakt
Vælgerkontakt til tilfunktion/fjernbetjening/indstilling vha. potentiometer (forebyggelse af fejlbetjening)

2 Rækkeviddetilpasning
Individuelt for hver sensor. FokusLED som indstillingshjælp (130° = 1 sensor, 230° = 2 sensorer, 280° = 3 sensorer)

3 Efterløbstid
Impuls, ca. 15 sek. - 30 min.

4 Lysstyrke
2 - 2.500 lux


Forsænkkelige indstillingselementer
forhindrer utilsigtet ændring af parametrene og beskytter indstillingselementerne mod vejrpåvirkninger

Fjernbetjening:

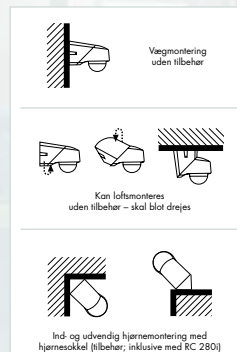
5 Mobil-RCi-M, slutbrugerfjernbetjening

- Lys 12 t Æ/NDT/12 t SLUKKET
- Indlæsning af den aktuelle skumringsværdi

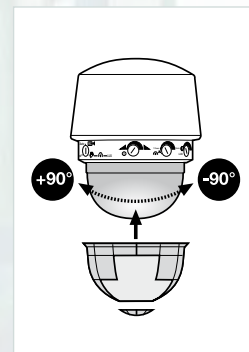
6 Mobil-RCi, servicefjernbetjening
til komfortabel og tidsbesparende programmering



Hurtig montering og nem installering. To ledningsindføringer med selv-tætnende membraner nedefra og to til at vippe op på bagsiden



Monteringsmåder



Tilpasning af detekteringsvinklen
med vandret drejeligt hoved og målrettet afblænding af områder ved hjælp af den medfølgende linsemask




Anvendelsesmuligheder



Bevægelsessensorer, 130° detekteringsvinkel

RC 130i





(kan fjernbetjenes med Mobil-RCi og Mobil-RCi-M, tilbehør)

hvid EAN-Nr.	Art. nr. EM10015014 4015120015014	
brun EAN-Nr.	Art. nr. EM10015113 4015120015113	
sort EAN-Nr.	Art. nr. EM10015212 4015120015212	

Bevægelsessensorer, 230° detekteringsvinkel

RC 230i




(kan fjernbetjenes med Mobil-RCi og Mobil-RCi-M, tilbehør)

hvid EAN-Nr.	Art. nr. EM10015311 4015120015311	
brun EAN-Nr.	Art. nr. EM10015410 4015120015410	
sort EAN-Nr.	Art. nr. EM10015519 4015120015519	
rustfrit stål-look EAN-Nr.	Art. nr. EM10015618 4015120015618	

Bevægelsessensorer, 280° detekteringsvinkel

RC 280i*

(kan fjernbetjenes med Mobil-RCi og Mobil-RCi-M, tilbehør)


hvid EAN-Nr.	Art. nr. EM10015717 4015120015717	
brun EAN-Nr.	Art. nr. EM10015816 4015120015816	
sort EAN-Nr.	Art. nr. EM10015915 4015120015915	

*Inklusive specialsokkel til ind- og udvendig hjørnemontage

Støjdæmper til bevægelsessensorer i serie RC

RC-filter


(til dæmpning af induktive laster som fx relæer, kontakter, lysstofrør og transformatorer)

aluminium EAN-Nr.	Art. nr. EM10980701 4015120980701	
----------------------	--------------------------------------	--

Tilbehør


Mobil-RCi

(til bevægelsessensorer i serie RC)

sølv EAN-Nr.	Art. nr. EM10016004 4015120016004	
-----------------	--------------------------------------	--





Mobil-RCi-M

(til bevægelsessensorer i serie RC)

sølv EAN-Nr.	Art. nr. EM10016011 4015120016011	
-----------------	--------------------------------------	---

RC hjørnesokkel

(til ind- og udvendig hjørnemontage)

hvid EAN-Nr.	Art. nr. EM10016110 4015120016110	
brun EAN-Nr.	Art. nr. EM10016127 4015120016127	
sort EAN-Nr.	Art. nr. EM10016134 4015120016134	
rustfrit stål-look EAN-Nr.	Art. nr. EM10016141 4015120016141	

ESYLUX®

ESYLUX Danmark ApS

Birkemosevej 9 A
6000 Kolding
Tlf.: 76 72 90 90
Fax: 76 72 90 91
E-mail: info@esylux.dk
www.esylux.dk

www.esylux.dk



ZPEX00433 • 09/11



4 015120 190633 61

