

Bestelomschrijving	Bestelnummer	EAN-nr.
PD-C360i/6 mini opaal-mat	EP10425868	4015120425868



### Korte beschrijving:

- Mini-aanwezigheidsensor met 360° detectiehoek voor plafondinbouw en wandmontage, voor het schakelen van de verlichting naar behoefte, dus aanzienlijk minder energiekosten
- Met een bereik tot 6 m diameter voor toepassing in kleine ruimtes, doorgangszones, toiletten, kleine kantoren en gangen
- Automatische lichtregeling op basis van aanwezigheid en daglicht
- Ingebouwd fabrieksprogramma dus onmiddellijk bedrijfsklaar
- Eenvoudig te programmeren via afstandsbediening
- Klein en compact formaat voor een inbouwopening met een diameter van slechts 20 mm
- IP 65 uitvoering speciaal voor installatie in vochtige ruimtes
- Vaste aansluitkabel met een lengte van 20 cm
- Nieuwe universele ESYLUX-klemtechniek voor snelle installatie in plafonds, frames van andere schakelaarmerken, armaturen, inbouwdozen, kasten etc.
- Plafondinbouw in verlaagde plafonds met meegeleverde veerklemmen of klemring
- Te combineren met andere schakelaarmerken voor wandinbouw met meegeleverde klemring
- Gerichte afscherming van de zone met behulp van meegeleverd lensmasker

### Technische gegevens:

Netspanning	230 V ~, 50 Hz
Energieverbruik ca.	0,2 W
Detectiehoek	360°
Bereik	ca. 6 m diameter, bij een montagehoogte van 3 m
Instelmogelijkheden	elektronisch door middel van infrarood-afstandsbedieningen Mobil-PDi/MDi en Mobil-RCi-M (separaat bestellen)
<b>Kanaal 1</b>	<b>verlichting</b>
Contact	maakcontact/potentiaalvoerend
Schakelvermogen	230 V ~, 50 Hz, 690 W/3 A (cos phi = 1), 345 VA/1,5 A (cos phi = 0,5), *capacitieve last/EVSAs - max. inschakelstroom 30 A/20 ms
Impulsgeveeringang 1	nee
Nalooptijd	impuls/ca. 1 min. - 15 min.
Lichtmeting	menglicht
Lichtwaarde	ca. 5 - 2000 Lux
Toegestane omgevingstemperatuur	-10 °C...+50 °C
Dichtheidsklasse	IP 65
Beschermklasse	II
Kabel	20 cm, 3 x 0,75 enkelvoudige geleiders
Levering	inclusief lensmasker, veerklemmen en klemring voor inbouw
Montagemogelijkheden	plafondinbouw, wandmontage (accessoires schakelaarfabrikant)
Behuizingsmateriaal	UV-gestabiliseerd PE
Afmetingen ca.	hoogte 47 mm, Ø 25 mm, inbouwopening: Ø 20 mm, inbouwdiepte: ca. 36 mm
Kleur	opaal-mat

### accessoires

- EM10016011 - Mobil-RCi-M zilver
- EM10425509 - Mobil-PDi/MDi zilver/blauwmetallic
- EM10980701 - RC-filter aluminiumkleur
- EP10426346 - SRM-230V relaismodule wit
- EP10426353 - ILR-230V stroombegrenzer wit
- EP10426384 - Spotadapter 51/20 opaal-mat
- EP10426995 - X-REMOTE afstandsbediening zwart

**Opmerking:** afstandsbediening separaat bestellen.

**\*Opmerking:** bij elektronische voorschakelapparaten moet rekening gehouden worden met een maximaal 40-voudige inschakelstroom. Bij continue belasting dienen externe relais/magneetschakelaars, bijv. een ESYLUX relaismodule of een stroombegrenzer, te worden geplaatst.

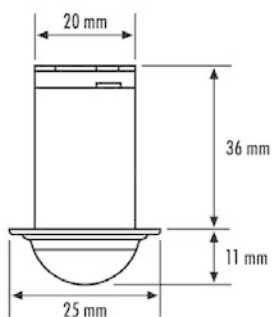
Bestelomschrijving  
PD-C360i/6 mini opaal-mat

Bestelnummer  
EP10425868

EAN-nr.  
4015120425868

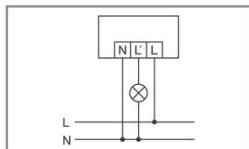


Maten in mm

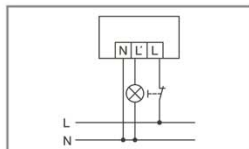


Schakelschema

Aanwezigheidsensor PD-C360i/6 mini



Standaardschema



Standaardschema met handmatig inschakelen als extra mogelijkheid.

**Opmerking:** Een parallelschakeling van aanwezigheidsensoren is niet toegestaan.

www.esylux.com