



Designação para encomendas	Nº de artigo	Código EAN
AF 150/200 branco	EL10520105	4015120520105
AF 150/200 preto	EL10520112	4015120520112
AF 150/200 aço inoxidável	EL10520129	4015120520129



### Descrição breve

- Projector de halogéneo de 150 W com detector de movimento integrado, campo de detecção de 200° para uma comutação confortável da iluminação
- Um programa de fábrica assegura uma operacionalidade imediata
- Saída comutada adicional
- Orientação flexível da cabeça do projector e do detector de movimento
- Adaptação do ângulo e alcance de detecção através da cabeça giratória inclinável
- Evita erros de comando através do selector integrado para função de teste/modo de operação automático
- Montagem em suporte de encaixe com uma só mão para uma montagem fácil e rápida
- Duas guias de membrana para cabos
- Entrada dos cabos opcionalmente do lado de cima, de baixo ou de trás. (membranas auto-estanques)
- Terminais de encaixe incluídos para a cablagem do condutor de protecção
- Tampa de protecção com fecho de bajoneta para os elementos de ajuste. Evita o desajuste inadvertido dos parâmetros e protege da influência do tempo
- Suporte especial para montagem em cantos e esquinas disponível como acessório

### Características técnicas:

Tensão da rede	230 V CA, 50 Hz
Consumo de potência aprox.	0,8 W
Para lâmpada	60 - 150 W/R7s, 75 mm de comprimento (não incluído no fornecimento)
Campo de detecção	200°, sensor giratório na horizontal +/- 90°
Alcance	aprox. 12 m com uma altura de montagem de 2,5 m
Ajuste do alcance	mecânico ao inclinar a esfera do detector de movimento, no máx. 80° a nível mecânico através de potenciômetros
Opções de ajuste	
Potência de comutação	230 V CA, 50 Hz, 1000 W/4,5 A (cos phi = 1), 500 VA/2,25 A (cos phi = 0,5)
Temporização	cerca de 4 s - 10 min.
Valor de luminosidade	cerca de 2 - 1000 Lux
Índice de protecção	IP 44
Classe de protecção	I
Certificação	TÜV Süd
Tipo de montagem	montagem em parede, montagem em cantos e esquinas possível com acessórios
Medidas aprox.	altura 219 mm x largura 141 mm x profundidade 147 mm
Cor	branco, semelhante RAL 9010, preto, semelhante RAL 9005, aparência de aço inoxidável

### Acessórios

- EL10520280 - AF Suporte de canto branco



Designação para encomendas

AF 150/200 branco  
 AF 150/200 preto  
 AF 150/200 aço inoxidável

Nº de artigo

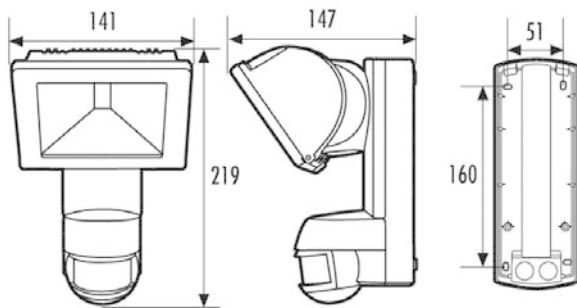
EL10520105  
 EL10520112  
 EL10520129

Código EAN

4015120520105  
 4015120520112  
 4015120520129



Medidas em mm

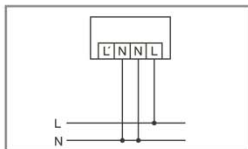


Esquema de ligações

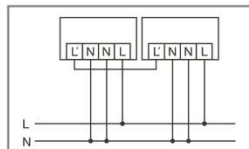
Projectores automáticos

AF 150/200      AF 150/200i  
 AF 300/200      AF 300/200i  
 AF 500/200      AF 500/200

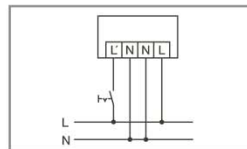
AF 300/200i LED



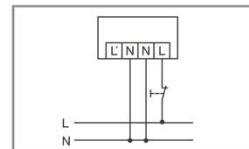
Modo de operação normal.



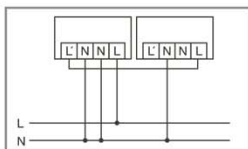
Ligação em paralelo de projectores automáticos. Importante observar a potência de comutação máx.!



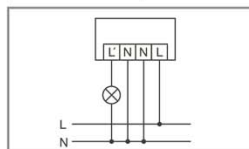
Modo de operação normal com função suplementar de luz permanente por meio de um interruptor externo.



Modo de operação normal com possibilidade suplementar de activação manual.



Modo de operação normal com ligação de cargas externas suplementares.



Outras possibilidades de ligação de candeeiros adicionais sem detector de movimento.

www.esylux.com