

MINI-DETEKTORER SERIE PD-C/MD-C

Detektorerna för alla användningsområden!

ESYLUX•



HELT ENKELT BÄTTRE – MINI-DETEKTORERNA FÖR ALLA ANVÄNDNINGSSOMRÅDEN!

Oavsett om det handlar om närvaro- eller rörelsedetektorer, infälld tak- eller väggmontering – mini-detektorerna från ESYLUX klarar allt tack vare ovanligt små mått och innovativ teknik.

I det kompakta formatet har ESYLUX utvecklingsteam lyckats integrera såväl en effektdel som en sensordel. Mini-detektorerna monteras snabbt och enkelt tack vare den nya, universella anslutningstekniken från ESYLUX.



SKONSAMMA MOT MILJÖN!

Den nyaste tekniken – framtagen av ESYLUX och omsatt i mini-detektorerna!

Detta gör t.ex. att egenförbrukningen kunnat reduceras med nästan 90%. En behovsanpassad och därmed optimal styrning av belysningen med hjälp av ESYLUX närvaro- och rörelsedetektorer sörjer för upp till 70% energibesparing.

Detta minskar inte bara driftskostnaderna för ditt boende avsevärt, utan reducerar även CO₂-utsläppen och inverkar därmed positivt på miljön.



Hightech in i minsta detalj

Mini-detektorerna – små, diskreta och funktionella

- Inbyggt driftprogram - omedelbart idrifttagande**

- Kundspecifik anpassning via fjärrkontroll med ny "blue mode"-teknologi:**

Exakt och entydig detektorprogrammering med blå LED idrifttagning/programmering utan aktivering av anslutna förbrukare ökar ljuskällornas/reläernas livslängd

- Produktvarianter: till-/frånkoppling/dimmerfunktion**

Närvarodetektorerna PD-C...6 - 12 mini = till-/frånkoppling
 Närvarodetektorerna PD-C...8 + 12 mini DIM = dimmerfunktion
 Utökning av bevakningsområdet genom slavanslutning:
 PD-C...8 + 12 mini Slav (upp till 10 detektorer)
 Närvarodetektorerna MD-C...6 - 12 mini = till-/frånkoppling

- Reducering av egenförbrukningen med 90%**

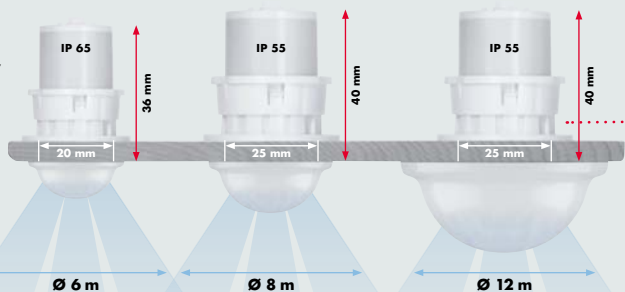
Minimal egenförbrukning – endast 0,2 W

- 16 A högeffektsrelä med volframkontakt (version ...8 + 12 mini)**

Särskilt för till-/frånkoppling av kapacitiva laster som t.ex. EL-FD:er, parallellkompenserade lysrörslampor, kompaktylsrör, lågenergilampor...

- Fjärrkontroll för slutanvändaren Mobil-RCi-M**

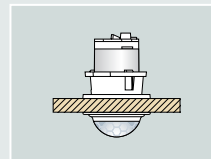
Ljus PÅ/AV + dimmerfunktion
 Inläsning av aktuellt ljusvärde



Ny universell anslutningsteknik från ESYLUX för snabb inbyggnad!

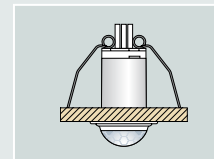
Monteringsvarianter

Inbyggnad i innetak, inbyggda skåp, utanpåliggande och infällda dosor



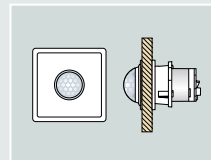
Med medföljande klämring

Inbyggnad i slutna innetak



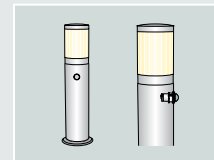
Med medföljande fjäderklamrar

Kompatibilitet med märkesbrytare som infälld väggmontering



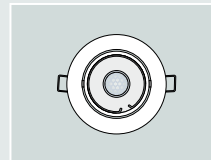
Med medföljande klämring (...6 mini)

Inbyggnad i belysningsarmaturer



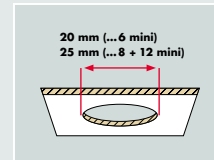
Med medföljande klämring (...6 mini)

Inbyggnad i takspotlights



Med adapter för spotlights (tillbehör)

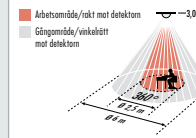
Monteringshål



...6 mini, ...8 + 12 mini

Bevakningsområden

Takmontering

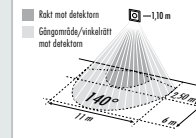


PD-C360i/6 mini



MD-C360i/6 mini

Väggmontering

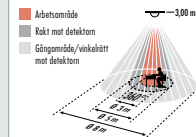


PD-C360i/6 mini, MD-C360i/6 mini



PD-C360i/6 mini, MD-C360i/6 mini

Takmontering

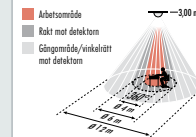


PD-C360i/8 mini, ...DIM, ...Slav



MD-C360i/8 mini


Takmontering



PD-C360i/12 mini, ...DIM, ...Slav



MD-C360i/12 mini





PD-C360i/6 mini närvarodetektor för inbyggd
230 V AC 50 - 60 Hz
690 W/3 A (cos φ = 1), 345 VA/1,5 A (cos φ = 0,5)
Kapacitiv last/EL-FD:er – max. inkopplingsström 30 A/20 ms
Art.nr. 19 042 91



4 015 120 425868

MD-C360i/6 mini rörelsedetektor för inbyggd
230 V AC 50 - 60 Hz
690 W/3 A (cos φ = 1), 345 VA/1,5 A (cos φ = 0,5)
Kapacitiv last/EL-FD:er – max. inkopplingsström 30 A/20 ms
Art.nr. 19 042 74



4 015 120 425851



PD-C360i/8 mini närvarodetektor för inbyggd
230 V AC 50 Hz (16 A relä)
2300 W/10 A (cos φ = 1), 1150 VA/5 A (cos φ = 0,5)
Kapacitiv last/EL-FD:er – max. inkopplingsström 450 A/200 μs
Art.nr. 13 032 05



4 015 120 426025

PD-C360i/8 mini DIM närvarodetektor för inbyggd
230 V AC 50 Hz (16 A relä), 2300 W/10 A (cos φ = 1),
1150 VA/5 A (cos φ = 0,5), kapacitiv last/EL-FD:er – max.
inkopplingsström 450 A/200 μs, gränssnitt 1 - 10 V DC/10 mA
Art.nr. 13 032 07



4 015 120 426049

PD-C360/8 mini Slav närvarodetektor för inbyggd
Anslutning till PD-C360i/8 mini, PD-C360i/12 mini,
PD-C360i/8 mini DIM, PD-C360i/12 mini DIM
Art.nr. 13 032 09



4 015 120 426063

MD-C360i/8 mini rörelsedetektor för inbyggd
230 V AC 50 Hz (16 A relä)
2300 W/10 A (cos φ = 1), 1150 VA/5 A (cos φ = 0,5)
Kapacitiv last/EL-FD:er – max. inkopplingsström 450 A/200 μs
Art.nr. 13 032 03



4 015 120 426001



PD-C360i/12 mini närvarodetektor för inbyggd
230 V AC 50 Hz (16 A relä)
2300 W/10 A (cos φ = 1), 1150 VA/5 A (cos φ = 0,5)
Kapacitiv last/EL-FD:er – max. inkopplingsström 450 A/200 μs
Art.nr. 13 032 06



4 015 120 426032

PD-C360i/12 mini DIM närvarodetektor för inbyggd
230 V AC 50 Hz (16 A relä), 2300 W/10 A (cos φ = 1),
1150 VA/5 A (cos φ = 0,5), kapacitiv last/EL-FD:er – max.
inkopplingsström 450 A/200 μs, gränssnitt 1 - 10 V DC/10 mA
Art.nr. 13 032 08



4 015 120 426056

PD-C360/12 mini Slav närvarodetektor för inbyggd
Anslutning till PD-C360i/8 mini, PD-C360i/12 mini,
PD-C360i/8 mini DIM, PD-C360i/12 mini DIM
Art.nr. 13 032 10



4 015 120 426070

MD-C360i/12 mini rörelsedetektor för inbyggd
230 V AC 50 Hz (16 A relä)
2300 W/10 A (cos φ = 1), 1150 VA/5 A (cos φ = 0,5)
Kapacitiv last/EL-FD:er – max. inkopplingsström 450 A/200 μs
Art.nr. 13 032 04



4 015 120 426018



Mobil-PDI/MDI servicefjärrkontroll
till PD-C360i/6 mini, PD-C360i/8 mini, PD-C360i/12 mini,
MD-C360i/6 mini, MD-C360i/8 mini, MD-C360i/12 mini
Art.nr. 19 033 55



4 015 120 425509



Mobil-PDI/plus servicefjärrkontroll
till PD-C360i/8 mini DIM, PD-C360i/12 mini DIM
Art.nr. 19 042 99



4 015 120 425530



Mobil-RCi-M fjärrkontroll för slutanvändaren
till alla mini-detektorer i serien PD-C/MD-C
Art.nr. 19 033 13



4 015 120 016011



Adapter för spotlights 51/20 inbyggd i takspotlights
till PD-C360i/6 mini, MD-C360i/6 mini
Art.nr. 13 032 11



4 015 120 426384



Adapter för spotlights 51/25 25 inbyggd i takspotlights
till PD-C360i/8 mini, PD-C360i/12 mini, PD-C360i/8 mini DIM,
PD-C360i/12 mini DIM, PD-C360/8 mini Slav,
PD-C360/12 mini Slav, MD-C360i/8 mini, MD-C360i/12 mini
Art.nr. 13 032 12



4 015 120 426391



ILR-230V strömbegränsningsmodul
för skydd av reläkontakten
till PD-C360i/6 mini, MD-C360i/6 mini
Art.nr. 19 030 87



4 015 120 426353



SRM-230V relämodul
för ökning av bryteffekten
till PD-C360i/6 mini, MD-C360i/6 mini
Art.nr. 19 030 86



4 015 120 426346



ESYLUX•

ESYLUX Sverige AB

Annavägen 12 B

352 46 Växjö

Tel.: 0470 - 853 00

Fax: 0470 - 853 53

info@esylux.se

www.esylux.se

www.esylux.com 